

T.C.  
BATMAN  
ÜNİVERSİTESİ  
2017 YILI KURUMSAL  
MALİ DURUM VE  
BEKLENTİLER  
RAPORU

STRATEJİ GELİŞTİRME DAİRE BAŞKANLIĞI  
TEMMUZ-2017

## SUNUŐ

Üniversitemizin bütçe uygulamalarının yer aldığı ve kamuoyuna bu uygulamalarla ilgili bilgi verme amacı taşıyan “2017 Yılı Kurumsal Mali Durum ve Beklentiler Raporu”, 5018 Sayılı Kamu Mali Yönetimi ve Kontrol Kanunu'nun 30'uncu maddesinde yer alan “Genel yönetim kapsamındaki idarelerin, ilk altı aylık bütçe uygulama sonuçları, ikinci altı aya ilişkin beklentiler ve hedefler ile faaliyetlerini temmuz ayı içinde kamuoyuna açıklar.” hükmü uyarınca hazırlanmıştır.

Bu doğrultuda hazırlanan Kurumsal Mali Durum ve Beklentiler Raporu ile kamu hizmetlerinin yürütülmesinde ve bütçe uygulamalarında saydamlığın sağlanması ve kamuoyunun kamu idareleri üzerindeki genel denetim ve gözetim fonksiyonunu gerçekleştirebilmesi amaçlanmıştır.

Üniversitemizin Ocak - Haziran dönemi bütçe uygulama sonuçları, Temmuz Aralık dönemine ilişkin beklentiler ve hedefleri ile faaliyetlerinin yer aldığı Üniversitemiz 2017 Yılı Kurumsal Mali Durum ve Beklentiler Raporu kamuoyuna saygıyla sunulur.

**Prof. Dr. Aydın DURMUŐ**  
**Rektör**

**" BATMAN ÜNİVERSİTESİ 2017 YILI I. 6 AYLIK  
KURUMSAL MALİ DURUM VE BEKLENTİLER RAPORU "**

**LOCAK-HAZİRAN 2017 DÖNEMİ BÜTÇE UYGULAMA SONUÇLARI**

**A. Bütçe Giderleri**

Batman Üniversitesi Ocak-Haziran dönemi bütçe gider gerçekleştirmeleri aşağıda gösterilmiştir:

PERSONEL GİDERLERİ	24.248.971,42
SOSYAL GÜVENLİK KURUMLARINA	2.739.363,12
MAL VE HİZMET ALIM GİDERLERİ	8.924.704,07
CARİ TRANSFERLER	600.253,95
SERMAYE GİDERLERİ	425.991,56
<b>GENEL TOPLAM:</b>	<b>36.939.284,12</b>

Üniversitemizin bütçe uygulama sonuçları; ekonomik sınıflandırmanın birinci, ikinci ve dördüncü düzeyinde, finansal ayırıma göre, fonksiyonel sınıflandırmanın birinci ve ikinci düzeyinde, kurumsal sınıflandırmanın ikinci düzeyinde, 2016 yılı bütçe gideri gerçekleştirmeleri, 2017 yılı bütçe başlangıç ödeneği, aylar itibarıyla 2016-2017 yılı harcamaları, 2016-2017 yılı karşılaştırmaları ve 2017 yılsonu gerçekleştirme tahminleri tablolar halinde gösterilmiştir.

**B. Bütçe Gelirleri**

Batman Üniversitesi Ocak-Haziran dönemi bütçe gelir gerçekleştirmeleri aşağıda gösterilmiştir:

TEŞEBBÜS VE MÜLKİYET GELİRLERİ	2.280.163,26
ALINAN BAĞIŞ VE YAR. İLE ÖZEL GELİRLER	28.662.177,80
DİĞER GELİRLER	1.209.543,61
<b>GENEL TOPLAM:</b>	<b>32.151.884,67</b>

2017 Yılı Merkezi Yönetim Bütçe Kanunu (B) cetvelinde yer alan gelirlerin analitik bütçe sınıflandırmasına göre ekonomik sınıflandırmanın birinci, ikinci ve dördüncü düzey gelir gerçekleştirmeleri tablolar halinde gösterilmiştir.

## II. OCAK-HAZİRAN DÖNEMİNDE YÜRÜTÜLEN FAALİYETLER

Üniversitemizde eğitim öğretim ve kurumsal hizmet kalitesinin yükseltilmesi hedeflenmekte olup, bu amaçla fiziki mekân tesisleri ve altyapı çalışmaları devam etmektedir.

Proje Adı:	Fiziki Gerçekleşme Oranı: %	Açıklamalar	
Çeşitli Ünitelerin Etüd Projesi(GAP)	50	Teknoloji Fakültesi Binasının projesi planlanmakta olup, Araç Hangarı ve İdari Binası Proje Hazırlama İşinin ihalesi tamamlanmış ve projesinin yapımı devam etmektedir. Söz konusu işler için henüz harcama yapılmamıştır.	
Muhtelif İşler(GAP)	5,94	Muhtelif İşler Kapsamında 2017 yılı ocak-haziran sürecinde 290.910-TL harcama yapılmıştır.	
Kampus Altyapı (GAP)	Enerji nakil hattı ve galeri sistemi	99	TOKİ tarafından yapılan işin Kesin Kabul süreci devam etmektedir
	Batı Raman Kampüsü Doğalgaz Dönüşümü	0	Sibadaş tarafından Batı Raman Kampüsüne doğalgaz iletimi sağlandığı takdirde dönüşüm işine başlanacaktır
Derslik ve Merkezi Birimler (GAP)	İktisadi ve İdari Bilimler Fakültesi	99	TOKİ tarafından yapılan işin Kesin Kabul süreci devam etmektedir
	Merkezi Kafeterya	99	TOKİ tarafından yapılan işin Kesin Kabul süreci devam etmektedir
	Kozluk Meslek Yüksekokulu	95	TOKİ tarafından yapılan işin Geçici Kabul süreci devam etmektedir.
	Teknoloji Fakültesi	0	Proje ihale çalışmaları devam etmektedir.
	Araç Hangarı ve İdari Binası		Proje İhalesi tamamlanmış olup projesi tamamlanma aşamasındadır.
Lojman ve Sosyal Tesisler(GAP)	100 dairesel lojmanlar	99	TOKİ tarafından yapılan işin Kesin Kabul süreci devam etmektedir
	Hasankeyf Lojman (10 Daire)	0	
Açık Kapalı Spor Tesisleri	-	Spor Kompleksi İşine ait proje ve ihaleye esas dokümanların hazırlanması tamamlanmış olup yapım ihalesine çıkılacaktır.	
Yayın Alımları	7,43	Yayın alımı amacı ile 37.142 liralık harcama yapılmıştır.	

## III. TEMMUZ-ARALIK 2017 DÖNEMİNE İLİŞKİN BEKLENTİLER VE HEDEFLER

Hizmet ve faaliyetlerimiz 2017 mali yılı bütçemizde programlanan ödeneklerle yürütülmekte olup, hizmet kalitemizin yükseltilmesi ve eğitim ve öğretimin sürdürülebilir en iyi mekânlarda yapılabilmesi için öncelikle başlanılmış olan yatırım projelerimizin tamamlanması gerekmektedir. Nitelikli eğitim ve öğretim yapılabilmesi için alanında yetişmiş öğretim elemanı ve personel alımına olanaklar çerçevesinde devam edilecektir.

## IV. TEMMUZ-ARALIK DÖNEMİNDE YÜRÜTÜLECEK FAALİYETLER

Üniversitemizde eğitim öğretim faaliyetlerinin etkin ve verimli bir şekilde yürütülebilmesi için bütçeyle tahsis edilen ödenekler ve programa göre ihale süreçleri devam etmektedir. Üniversitemizin öğretim elemanı ve yetişmiş personel ihtiyacının temini hedeflenmektedir

## BÜTÇE GİDERLERİNİN GELİŞİMİ

Bütçe Yılı: 2017  
Kurum Kod: 38.86.00.01 - ÜST YÖNETİM, AKADEMİK VE İDARİ BİRİMLER

	2016 GERÇEKLEŞ ME TOPLAMI	2017 BAŞLANGIÇ ÖDENEĞİ	OCAK GERÇEKLEŞME		ŞUBAT GERÇEKLEŞME		MART GERÇEKLEŞME		NİSAN GERÇEKLEŞME		MAYIS GERÇEKLEŞME		HAZİRAN GERÇEKLEŞME		OCAK-HAZİRAN GERÇEKLEŞME TOPLAMI		ARTIŞ ORANI * (%) 2017	OCAK-HAZİRAN GERÇEK. ORANI ** (%)		2017 GERÇEKLEŞ ME TOPLAMI
			2016	2017	2016	2017	2016	2017	2016	2017	2016	2017	2016	2017	2016	2017				
BÜTÇE GİDERLERİ TOPLAMI	78.926.606	91.356.000	4.958.257	4.212.323	4.841.550	5.370.467	5.465.644	7.961.117	7.179.675	6.368.812	5.517.613	7.235.087	5.799.674	5.791.478	33.762.412	36.939.284	9,41	42,78	40,43	106.501.687
01 - PERSONEL GİDERLERİ	43.623.322	46.850.000	4.071.525	3.472.928	3.324.959	3.876.759	3.737.995	5.070.992	3.749.095	4.123.911	3.690.777	4.028.312	3.518.743	3.676.070	22.093.094	24.248.971	9,76	50,65	51,76	51.557.633
MEMURLAR	42.190.479	45.240.000	3.997.233	3.400.106	3.231.775	3.658.195	3.609.949	4.932.962	3.627.984	3.929.322	3.596.960	3.925.267	3.389.697	3.536.930	21.453.597	23.382.781	8,99	50,85	51,69	49.864.133
SÖZLEŞMELİ PERSONEL	751.493	773.000	43.873	33.249	28.347	74.503	62.758	74.503	55.094	116.203	28.607	43.303	77.427	64.827	296.106	406.588	37,31	39,40	52,60	774.500
GEÇİCİ PERSONEL	622.462	769.000	25.134	39.573	59.735	62.675	60.311	63.527	61.154	78.386	60.283	59.742	46.424	41.651	313.041	345.554	10,39	50,29	44,94	769.000
DİĞER PERSONEL	58.889	68.000	5.285	0	5.102	81.386	4.977	0	4.863	0	4.927	0	5.195	32.663	30.349	114.049	275,79	51,54	167,72	150.000
02 - SOSYAL GÜVENLİK KURUMLARINA DEVLET PRİMİ GİD.	5.039.083	5.413.000	531.987	425.406	395.936	435.497	413.539	585.370	409.711	440.163	401.069	429.619	412.010	423.308	2.564.252	2.739.363	6,83	50,89	50,61	6.413.200
MEMURLAR	4.802.106	5.191.000	525.184	417.315	384.269	417.231	401.940	567.342	396.597	417.706	387.776	415.797	397.633	404.987	2.493.399	2.640.378	5,89	51,92	50,86	6.191.000
SÖZLEŞMELİ PERSONEL	74.793	79.000	2.772	5.088	2.947	9.184	3.120	9.184	4.808	13.348	5.004	5.230	5.980	9.135	24.630	51.168	107,75	32,93	64,77	79.200
GEÇİCİ PERSONEL	162.184	143.000	4.031	3.004	8.720	9.082	8.480	8.844	8.306	9.109	8.289	8.592	8.397	9.187	46.222	47.817	3,45	28,50	33,44	143.000
03 - MAL VE HİZMET ALIM GİDERLERİ	18.071.366	13.341.000	282.879	313.989	1.120.655	1.058.212	1.291.568	1.811.005	1.513.247	1.703.671	1.386.458	2.653.935	1.682.949	1.383.891	7.277.757	8.924.704	22,63	40,27	66,90	21.278.854
TÜKETİME YÖNELİK MAL VE MALZEME ALIMLARI	6.368.736	5.436.000	242.551	302.222	373.244	196.153	476.486	534.440	637.538	667.499	431.769	924.289	643.726	183.916	2.805.313	2.808.519	0,11	44,05	51,67	6.680.000
YOLLUKLAR	560.442	329.000	8.263	7.248	20.352	30.556	65.111	49.288	52.544	53.711	88.420	178.809	51.391	37.863	286.081	357.474	24,96	51,05	108,65	776.268
GÖREV GİDERLERİ	5.765	13.000	0	121	0	439	194	1.097	781	3.002	588	0	2.207	2.965	3.769	7.624	102,25	65,39	58,64	15.000
HİZMET ALIMLARI	9.927.451	7.043.000	11.952	4.398	716.028	820.810	723.948	1.222.407	739.156	951.866	743.353	1.320.017	805.042	1.033.150	3.739.479	5.352.649	43,14	37,67	76,00	12.833.247
TEMSİL VE TANITMA GİDERLERİ	8.308	19.000	0	0	0	0	1.021	0	0	5.616	5.669	0	20.178	0	26.867	5.616	-79,10	323,39	29,56	29.000
MENKUL MAL, GAYRİMADDİ HAK ALIM, BAKIM VE ONARIM GİD.	682.835	419.000	20.113	0	1.296	10.254	4.956	2.240	47.163	17.922	67.407	228.826	80.403	84.550	221.339	343.791	55,32	32,41	82,05	764.157
GAYRİMENKUL MAL BAKIM VE ONARIM GİDERLERİ	517.828	82.000	0	0	9.735	0	19.852	1.534	36.066	4.056	49.253	1.995	80.002	41.448	194.908	49.032	-74,84	37,64	59,80	181.182
04 - FAİZ GİDERLERİ	0	0	0	0	0	0	0	0	0	0	0	0	0	0	0	0	0,00	0,00	0,00	0
05 - CARİ TRANSFERLER	1.093.028	1.252.000	22.542	0	0	0	22.542	196.144	22.542	101.067	22.542	0	22.542	303.043	112.710	600.254	432,56	10,31	47,94	1.252.000
GÖREV ZARARLARI	743.028	908.000	22.542	0	0	0	22.542	196.144	22.542	101.067	22.542	0	22.542	303.043	112.710	600.254	432,56	15,17	66,11	908.000
KAR AMACI GÜTMİYEN KURULUŞLARA YAPILAN TRANSFERLER	350.000	344.000	0	0	0	0	0	0	0	0	0	0	0	0	0	0	0,00	0,00	0,00	344.000
06 - SERMAYE GİDERLERİ	11.099.808	24.500.000	49.324	0	0	0	0	297.605	1.485.080	0	16.766	123.220	163.430	5.166	1.714.600	425.992	-75,16	15,45	1,74	26.000.000
MAMUL MAL ALIMLARI	3.375.712	5.050.000	0	0	0	0	0	199.665	0	0	0	31.976	0	5.166	0	236.807	0,00	0,00	4,69	5.050.000
GAYRİ MADDİ HAK ALIMLARI	0	100.000	0	0	0	0	0	0	0	0	0	91.245	0	0	0	91.245	0,00	0,00	91,24	150.000
GAYRİMENKUL SERMAYE ÜRETİM GİDERLERİ	6.870.393	19.100.000	49.324	0	0	0	0	97.940	1.485.080	0	16.766	0	163.430	0	1.714.600	97.940	-94,29	24,96	0,51	19.200.000
GAYRİMENKUL BÜYÜK ONARIM GİDERLERİ	853.704	250.000	0	0	0	0	0	0	0	0	0	0	0	0	0	0	0,00	0,00	0,00	1.600.000
07 - SERMAYE TRANSFERLERİ	0	0	0	0	0	0	0	0	0	0	0	0	0	0	0	0	0,00	0,00	0,00	0
08 - BORÇ VERME	0	0	0	0	0	0	0	0	0	0	0	0	0	0	0	0	0,00	0,00	0,00	0
09 - YEDEK ÖDENEKLER	0	0	0	0	0	0	0	0	0	0	0	0	0	0	0	0	0,00	0,00	0,00	0

## BÜTÇE GELİRLERİNİN GELİŞİMİ

**Bütçe Yılı:** 2017

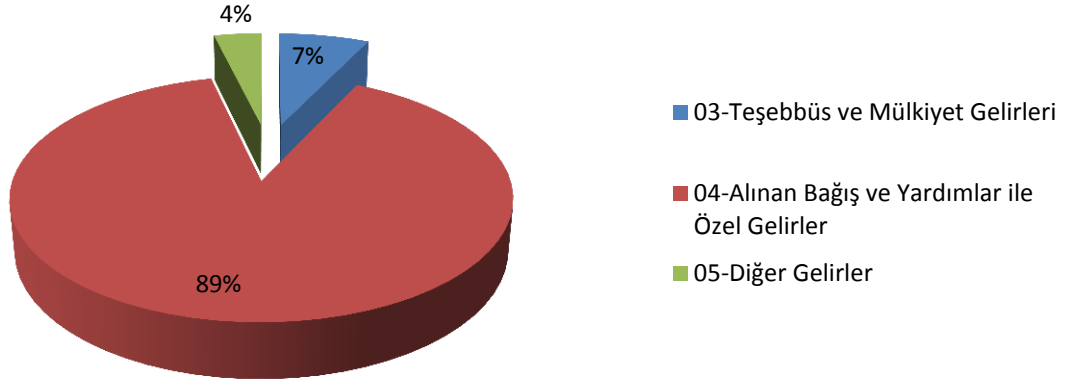
**Kurum Kod:** 38.86 - BATMAN ÜNİVERSİTESİ

	2015 GERÇEKLEŞME TOPLAMI	2017 BAŞLANGIÇ ÖDENEĞİ	OCAK GERÇEKLEŞME		ŞUBAT GERÇEKLEŞME		MART GERÇEKLEŞME		NİSAN GERÇEKLEŞME		MAYIS GERÇEKLEŞME		HAZİRAN GERÇEKLEŞME		OCAK-HAZİRAN GERÇEKLEŞME TOPLAMI		ARTIŞ ORANI * (%)	OCAK-HAZİRAN GERÇEK ORANI ** (%)		2017 YILSONU GERÇEKLEŞME TAHMİNİ
			2016	2017	2016	2017	2016	2017	2016	2017	2016	2016	2016	2017	2016	2017		2016	2017	
<b>BÜTÇE GELİRLERİ TOPLAMI</b>	86.893.964	91.356.000	4.295.338	6.424.423	5.933.612	6.664.285	8.714.906	5.830.136	6.162.467	6.344.349	5.400.204	6.438.837	5.065.192	449.854	35.571.719	32.151.885	-9,61	40,94	35,19	95.432.000
01 - Vergi Gelirleri	0	0	0	0	0	0	0	0	0	0	0	0	0	0	0	0	0,00	0,00	0,00	0
02. Sosyal Güvenlik Gelirleri	0	0	0	0	0	0	0	0	0	0	0	0	0	0	0	0	0,00	0,00	0,00	0
03. Teşebbüs ve Mülkiyet Gelirleri	5.065.183	1.961.000	47.024	539.170	1.666.801	1.602.820	160.709	134.382	176.728	-115.846	229.790	71.720	86.300	47.917	2.367.350	2.280.163	-3,68	46,74	116,28	4.400.000
03.1 Mal ve Hizmet Satış Gelirleri	4.670.925	1.918.000	27.168	515.888	1.622.235	1.578.559	127.738	78.948	143.777	-141.724	200.098	29.549	53.503	-2.331	2.174.518	2.058.888	-5,32	46,55	107,35	4.000.000
03.6 Kira Gelirleri	394.258	43.000	19.856	23.282	44.566	24.260	32.971	55.435	32.951	25.878	29.692	42.171	32.797	50.248	192.833	221.275	14,75	48,91	514,59	400.000
04. Alınan Bağış ve Yardımlar ile Özel Gelirler	79.628.835	88.902.000	4.185.286	5.809.485	4.185.286	5.000.000	8.481.608	5.500.000	5.933.704	5.747.588	5.067.424	6.309.485	4.900.000	295.620	32.753.307	28.662.178	-12,49	41,13	32,24	88.902.000
04.2 Merkezi Yönetim Bütçesine Dahil İdarelerden Alınan Bağış ve Yardımlar	79.614.129	88.902.000	4.185.286	5.809.485	4.185.286	5.000.000	8.481.608	5.500.000	5.933.704	5.747.588	5.067.424	6.309.485	4.900.000	295.620	32.753.307	28.662.178	-12,49	41,14	32,24	88.902.000
04.5 Proje Yardımları	14.706	0	0	0	0	0	0	0	0	0	0	0	0	0	0	0	0,00	0,00	0,00	0
05. Diğer Gelirler	2.199.946	493.000	63.028	75.768	79.972	61.465	72.589	195.754	52.036	712.607	102.991	57.633	78.892	106.317	449.509	1.209.544	169,08	20,43	245,34	2.130.000
05.1 Faiz Gelirleri	284.609	58.000	17.117	37.866	17.791	36.173	23.001	39.268	27.205	34.156	50.820	37.007	26.684	20.892	162.618	205.363	26,29	57,14	354,07	300.000
05.2 Kişi ve Kurumlardan Alınan Paylar	26.997,42	25.000	6566,74	1420,76	3.995	719	2.960	1.188	461	249	1.306	377	758	973	16.048	4.926	-69,31	59,44	19,70	15.000
05.3 Para Cezaları	100.435,47	0	271,25	801	832	1.165	909	847	549	1.252	2.011	1.352	15.981	453	20.553	5.870	-71,44	20,46	0,00	15.000
05.9 Diğer Çeşitli Gelirler	1.787.903,91	410.000	39.073,15	35.680,35	57.354	23.407	45.719	154.451	23.820	676.950	48.854	18.897	35.469	84.000	250.290	993.385	296,89	14,00	242,29	1.800.000
06. Sermaye Gelirleri	0	0	0	0	1.553	0	0	0	0	0	0	0	0	0	1.553	0	0,00	0,00	0,00	0
08. Alacaklardan Tahsilat	0	0	0	0	0	0	0	0	0	0	0	0	0	0	0	0	0,00	0,00	0,00	0
09. Red ve İadeler (-)	0	0	0	0	0	0	0	0	0	0	0	0	0	0	0	0	0,00	0,00	0,00	0

**BATMAN ÜNİVERSİTESİ**  
**EKONOMİK AYRIMA GÖRE BÜTÇE GELİRLERİ UYGULAMA SONUÇLARI TABLOSU**  
**HAZİRAN 2017**

<b>Ekonomik Kod:</b>	<b>BÜTÇE GELİRLERİNİN TÜRÜ</b>	<b>BÜTÇE GELİRİ (TL)</b>
03	TEŞEBBÜS VE MÜLKİYET GELİRLERİ	2.280.163,26
04	ALINAN BAĞIŞ VE YARDIMLAR İLE ÖZEL GELİRLER	28.662.177,80
05	DİĞER GELİRLER	1.209.543,61
	<b>GENEL TOPLAM</b>	<b>32.151.884,67</b>

**EKONOMİK AYRIMA GÖRE BÜTÇE GELİRLERİ (HAZİRAN 2017)**



**BATMAN ÜNİVERSİTESİ**  
**EKONOMİK İİ. DÜZEY BÜTÇE GELİRLERİ UYGULAMA SONUÇLARI TABLOSU**  
**HAZİRAN 2017**

<b>Ekonomik Kod:</b>			<b>BÜTÇE GELİRLERİNİN TÜRÜ</b>	<b>BÜTÇE GELİRİ (TL)</b>
03			TEŞEBBÜS VE MÜLKİYET GELİRLERİ	2.280.163,26
03	01		Mal ve Hizmet Satış Gelirleri	2.058.888,46
03	06		Kira Gelirleri	221.274,80
04			ALINAN BAĞIŞ VE YARDIMLAR İLE ÖZEL GELİRLER	28.662.177,80
04	02		Merkezi Yön. Büt. Dahil id. Al. Bağış ve Yardımlar	28.662.177,80
05			DİĞER GELİRLER	1.209.543,61
05	01		Faiz Gelirleri	205.363,47
05	02		Kişi ve Kurumlardan Alınan Paylar	4.925,71
05	03		Para Cezaları	5.869,50
05	09		Diğer Çeşitli Gelirler	993.384,93
			<b>GENEL TOPLAM</b>	<b>32.151.884,67</b>



**BATMAN ÜNİVERSİTESİ**  
**EKONOMİK İV. DÜZEY BÜTÇE GELİRLERİ UYGULAMA SONUÇLARI TABLOSU**  
**HAZİRAN 2017**

Ekonomik Kod:				BÜTÇE GELİRLERİNİN TÜRÜ	BÜTÇE GELİRİ (TL)
03				TEŞEBBÜS VE MÜLKİYET GELİRLERİ	2.280.163,26
03	01			Mal ve Hizmet Satış Gelirleri	2.058.888,46
03	01	01		Mal Satış Gelirleri	1.550,00
03	01	01	01	Şartname, Basılı Evrak, Form Satış Gelirleri	1.550,00
03	01	02		Hizmet Gelirleri	2.057.338,46
03	01	02	04	Kurs, Toplantı, Seminer, Eğitim vb. Faaliyet Gelirleri	500,00
03	01	02	05	Danışmanlık/Bilgilendirme Gelirleri	12.311,50
03	01	02	10	Sportif Faaliyet Gelirleri	8.265,00
03	01	02	29	Örgün ve Yaygın Öğretimden Elde Edilen Gelirler	86.204,94
03	01	02	31	İkinci öğretimden Elde Edilen Gelirler	1.156.041,08
03	01	02	33	Tezsiz Yüksek Lisans Gelirleri	643.639,00
03	01	02	34	Tezli Yüksek Lisans Gelirleri	0,00
03	01	02	99	Diğer hizmet gelirleri	252.408,25
03	06			Kira Gelirleri	221.274,80
03	06	01		Taşınmaz Kiraları	221.274,80
03	06	01	01	Lojman Kira Gelirleri	152.280,17
03	06	01	99	Diğer Taşınmaz Kira Gelirleri	68.994,63
04				ALINAN BAĞIŞ VE YARDIMLAR İLE ÖZEL GELİRLER	28.662.177,80
04	02			Merkezi Yön. Büt. Dahil İd. Al. Bağış ve Yardımlar	28.662.177,80
04	02	01		Cari	24.939.307,00
04	02	01	01	Hazine yardımı	24.939.307,00
04	02	02		Sermaye	3.722.870,80
04	02	02	01	Hazine yardımı	3.722.870,80
05				DİĞER GELİRLER	1.209.543,61
05	01			Faiz gelirleri	205.363,47
05	01	09		Diğer faizler	205.363,47
05	01	09	01	Kişilerden alacaklar faizleri	1.875,16
05	01	09	03	Mevduat Faizleri	203.244,79
05	01	09	99	Diğer Faizler	243,52
05	02			Kişi ve Kurumlardan Alınan Paylar	4.925,71
05	02	06		Özel Bütçeli İdarelere Ait Paylar	4.925,71
05	02	06	16	Araştırma Projeleri Gelirleri Payı	4.925,71
05	02	06	99	Özel Bütçeli İdarelere Ait Diğer Paylar	0,00
05	03			Para cezaları	5.869,50
05	03	02		İdari para cezaları	5.869,50
05	03	02	99	Diğer İdari Para Cezaları	5.869,50
05	09			Diğer Çeşitli Gelirler	993.384,93
05	09	01		Diğer Çeşitli Gelirler	993.384,93
05	09	01	01	İrat Kaydedilecek Nakdi Teminatlar	149.800,00
05	09	01	06	Kişilerden alacaklar	22.381,02
05	09	01	19	Öğrenci katkı payı telafi gelirleri	667.080,00
05	09	01	99	Yukarıda Tanımlanmayan Diğer Çeşitli Gelirler	154.123,91
				<b>GENEL TOPLAM</b>	<b>32.151.884,67</b>

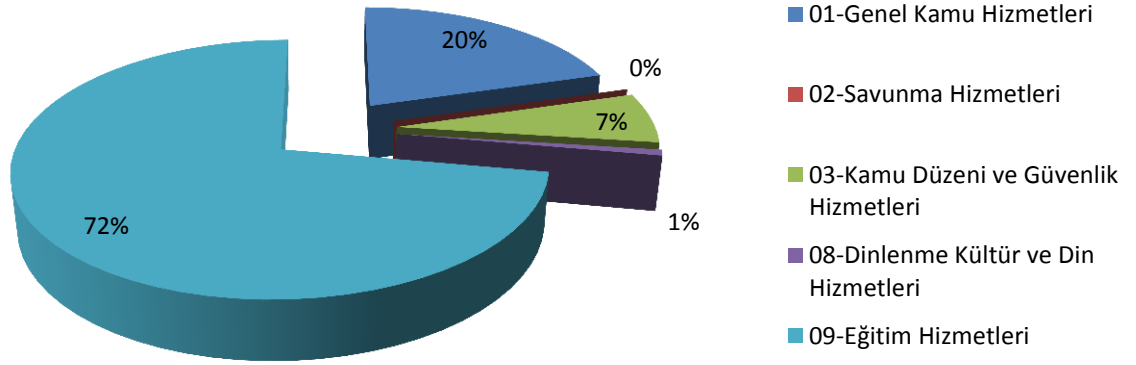
**BATMAN ÜNİVERSİTESİ**  
**KURUMSAL AYRIMA GÖRE BÜTÇE GİDERLERİ UYGULAMA SONUÇLARI TABLOSU**  
**HAZİRAN 2017**

Kurumsal Kod				KURUM ADI	BÜTÇE GİDERİ (TL)
<b>38</b>	<b>86</b>	<b>00</b>	<b>01</b>	<b>BATMAN ÜNİVERSİTESİ</b>	<b>36.939.284,12</b>
38	86	09	01	Rektörlük Özel Kalem	1.529.507,44
38	86	09	02	Genel Sekreterlik Özel Kalem	512.815,47
38	86	09	04	İdari ve Mali İşler Daire Başkanlığı	8.384.804,39
38	86	09	05	Personel Daire Başkanlığı	1.201.417,14
38	86	09	06	Kütüphane Ve Dokümantasyon Daire Başkanlığı	279.860,28
38	86	09	07	Sağlık Kültür ve Spor Daire Başkanlığı	1.153.017,58
38	86	09	08	Bilgi İşlem Daire Başkanlığı	305.753,02
38	86	09	09	Yapı İşleri ve Teknik Daire Başkanlığı	1.318.888,50
38	86	09	10	Öğrenci İşleri Daire Başkanlığı	237.094,82
38	86	09	11	Strateji Geliştirme Daire Başkanlığı	384.682,48
38	86	09	12	Hukuk Müşavirliği	117.338,68
38	86	02	00	Sağlık Bilimleri Enstitüsü	39.618,25
38	86	02	78	Sağlık Yüksekokulu	526.829,84
38	86	03	00	Sağlık Hizmetleri Meslek Yüksekokulu	1.164.679,57
38	86	04	00	Fen Bilimleri Enstitüsü	522.024,53
38	86	04	32	Fen - Edebiyat Fakültesi	4.374.593,82
38	86	04	45	Mühendislik Mimarlık Fakültesi	3.312.809,40
38	86	04	52	Teknoloji Fakültesi	1.298.920,56
38	86	04	57	Teknik Eğitim Fakültesi	249.002,72
38	86	05	01	Meslek Yüksekokulu	3.247.709,96
38	86	06	04	Sosyal Bilimler Enstitüsü	683.761,79
38	86	06	43	İktisadi ve İdari Bilimler Fakültesi	1.463.726,62
38	86	06	47	Güzel Sanatlar Fakültesi	1.424.084,20
38	86	06	66	İslami İlimler Fakültesi	814.270,03
38	86	06	72	Beden Eğitimi ve Spor Yüksekokulu	708.802,44
38	86	06	81	Turizm İşletmeciliği ve Otelcilik Yüksekokulu	900.451,25
38	86	07	00	Kozluk Meslek Yüksekokulu	478.155,80
38	86	07	01	Sason Meslek Yüksekokulu	222.059,34
38	86	06	83	Yabancı Diller Yüksekokulu	37.203,30
38	86	09	51	İç Denetim Birimi	45.400,90

**BATMAN ÜNİVERSİTESİ**  
**FONKSİYONEL AYRIMA GÖRE BÜTÇE GİDERLERİ UYGULAMA SONUÇLARI TABLOSU**  
**HAZİRAN 2017**

Fonksiyonel Kod:				FONKSİYON ADI	BÜTÇE GİDERİ ( TL )
01				GENEL KAMU HİZMETLERİ	7.554.924,51
02				SAVUNMA HİZMETLERİ	-
03				KAMU DÜZENİ VE GÜVENLİK HİZMETLERİ	2.424.282,71
08				DİNLENME, KÜLTÜR VE DİN HİZMETLERİ	279.860,28
09				EĞİTİM HİZMETLERİ	26.680.216,62
				<b>GENEL TOPLAM:</b>	<b>36.939.284,12</b>

**FONKSİYONEL AYRIMA GÖRE BÜTÇE GİDERLERİ (HAZİRAN 2017)**

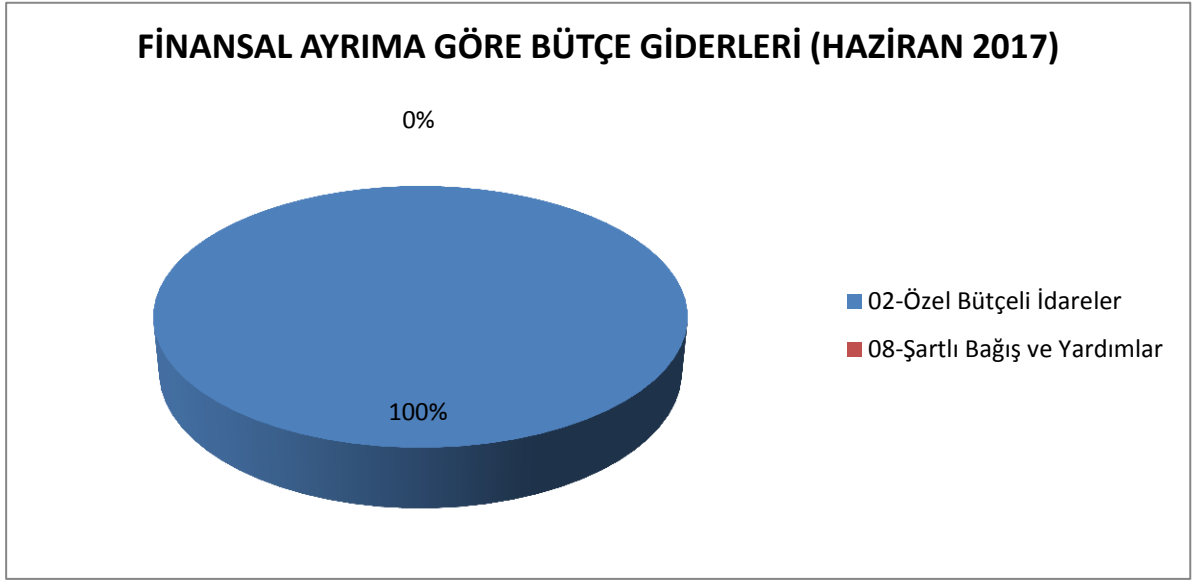


**BATMAN ÜNİVERSİTESİ**  
**FONKSİYONEL II. DÜZEY BÜTÇE GİDERLERİ UYGULAMA SONUÇLARI TABLOSU**  
**HAZİRAN 2017**

Fonksiyonel Kod			FONKSİYON ADI	BÜTÇE GİDERİ (TL)
01			GENEL KAMU HİZMETLERİ	7.554.924,51
01	03		Genel Hizmetler	7.554.924,51
03			KAMU DÜZENİ VE GÜVENLİK HİZMETLERİ	2.424.282,71
03	01		Güvenlik Hizmetleri	2.424.282,71
08			DİNLENME, KÜLTÜR VE DİNLENME HİZMETLERİ	279.860,28
08	02		Kültür hizmetleri	279.860,28
09			EĞİTİM HİZMETLERİ	26.680.216,62
09	04		Yükseköğretim Hizmetleri	24.384.887,63
09	06		Eğitime yardımcı hizmetler	1.390.112,40
09	09		Sınıflandırmaya Girmeyen Eğitim Hizmetleri	240.891,19
<b>GENEL TOPLAM:</b>				<b>36.939.284,12</b>

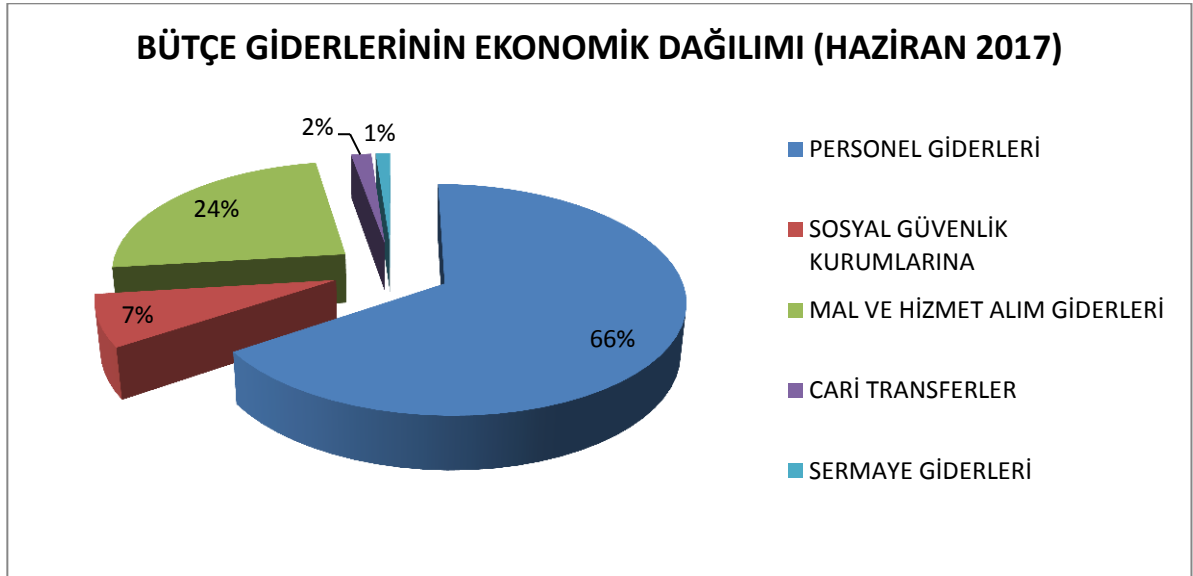
**BATMAN ÜNİVERSİTESİ**  
**FİNANSAL AYIRIMA GÖRE BÜTÇE GİDERLERİ UYGULAMA SONUÇLARI TABLOSU**  
**HAZİRAN 2017**

<b>Finans Kodu</b>	<b>FİNANSAL AYIRIM</b>	<b>BÜTÇE GİDERİ (TL)</b>
02	ÖZEL BÜTÇELİ İDARELER	36.939.284,12
08	ŞARTLI BAĞIŞ VE YARDIMLAR	0,00
<b>GENEL TOPLAM</b>		<b>36.939.284,12</b>



**BATMAN ÜNİVERSİTESİ**  
**EKONOMİK AYRIMA GÖRE BÜTÇE GİDERLERİ UYGULAMA SONUÇLARI TABLOSU**  
**HAZİRAN 2017**

<b>EKONOMİK AYRIM</b>	<b>BÜTÇE GİDERİ ( TL )</b>
PERSONEL GİDERLERİ	24.248.971,42
SOSYAL GÜVENLİK KURUMLARINA	2.739.363,12
MAL VE HİZMET ALIM GİDERLERİ	8.924.704,07
CARİ TRANSFERLER	600.253,95
SERMAYE GİDERLERİ	425.991,56
<b>GENEL TOPLAM:</b>	<b>36.939.284,12</b>

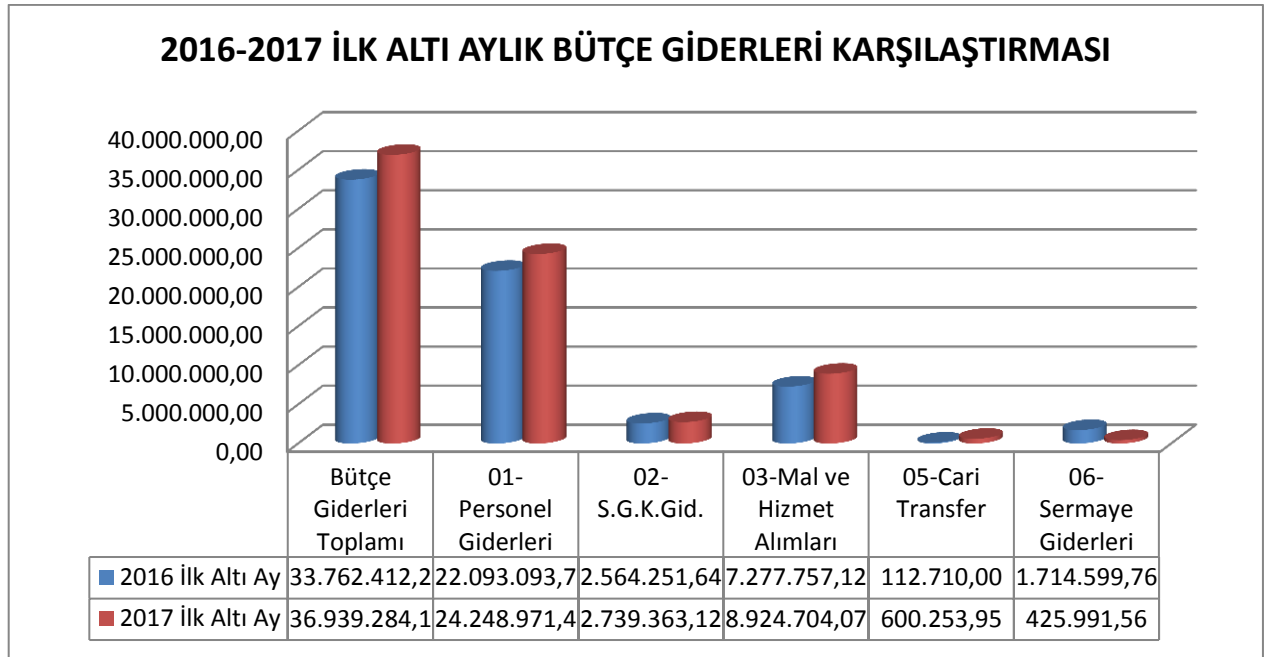


**BATMAN ÜNİVERSİTESİ**  
**EKONOMİK İİ. DÜZEY BÜTÇE GİDERLERİ UYGULAMA SONUÇLARI TABLOSU**  
**HAZİRAN 2017**

Ekonomik Kodlar			BÜTÇE GİDERİNİN TÜRÜ	BÜTÇE GİDERİ (TL)
01			PERSONEL GİDERLERİ	24.248.971,42
01	01		Memurlar	23.382.780,56
01	02		Sözleşmeli Personel	406.587,88
01	03		İşçiler	-
01	04		Geçici Personel	345.554,31
01	05		Diğer Personel	114.048,67
02			SOSYAL GÜVENLİK KURUMLARINA	2.739.363,12
02	01		Memurlar	2.640.377,78
02	02		Sözleşmeli Personel	51.168,36
02	03		İşçiler	-
02	04		Geçici Personel	47.816,98
03			MAL VE HİZMET ALIM GİDERLERİ	8.924.704,07
03	02		Tüketime Yönelik Mal ve Malzeme Al.	2.808.519,14
03	03		Yolluklar	357.473,72
03	04		Görev Giderleri	7.623,65
03	05		Hizmet Alımları	5.352.648,68
03	06		Temsil ve Tanıtma Giderleri	5.610,00
03	07		Menkul Mal, Gayri maddi Hak Al. Bak. ve On.Gid.	343.790,93
03	08		Gayrimenkul Mal Bakım ve Onarım Gid.	49.031,95
03	09		Tedavi ve Cenaze Giderleri	0,00
05			CARİ TRANSFERLER	600.253,95
05	01		Görev Zararları	600.253,95
05	03		Kar Amacı Gütmeyen Kuruluşlara Yapılan Transferler	0,00
06			SERMAYE GİDERLERİ	425.991,56
06	01		Mamul Mal alımları	236.806,88
06	03		Gayri Maddi Hak Alımları	91.244,68
06	05		Gayrimenkul Sermaye Üretim Giderleri	97.940,00
06	07		Gayrimenkul Büyük Onarım Giderleri	0,00
<b>GENEL TOPLAM:</b>				<b>36.939.248,12</b>

**BATMAN ÜNİVERSİTESİ**  
**2016-2017 İLK ALTI AYLIK BÜTÇE GİDERLERİ KARŞILAŞTIRMASI**

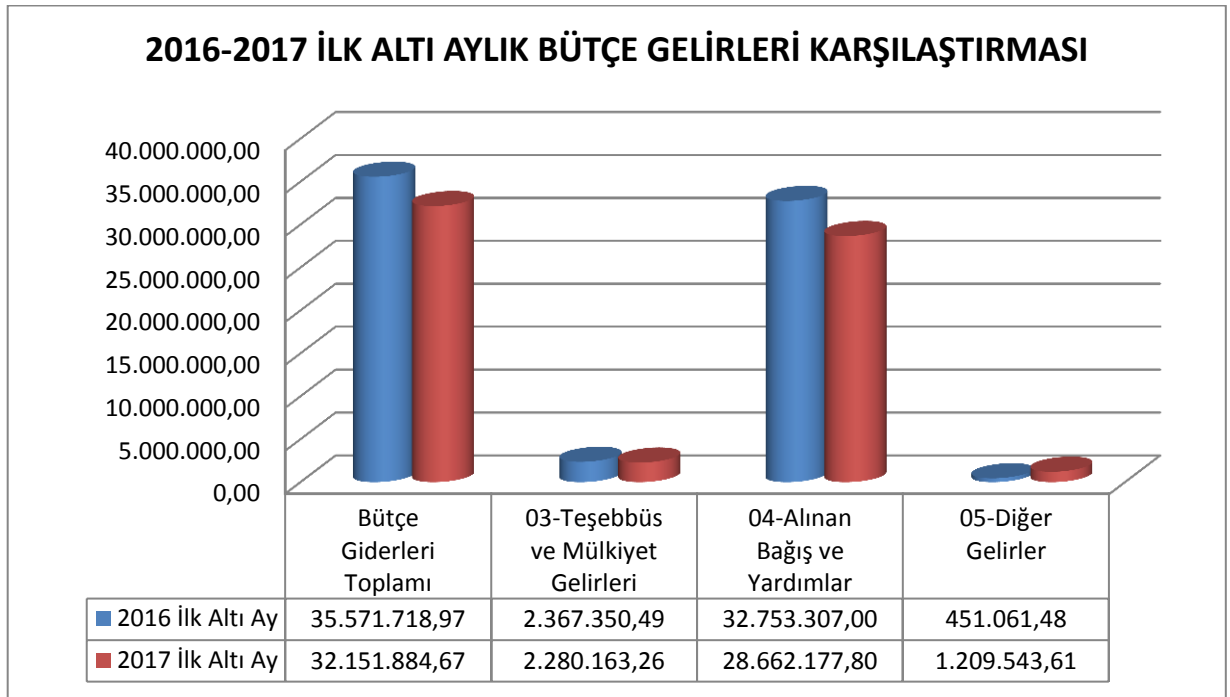
<b>2016-2017 İLK 6 AYLIK BÜTÇE GİDERLERİ KARŞILAŞTIRMASI</b>	<b>2016 ilk 6 Ay (TL)</b>	<b>2017 ilk 6 Ay (TL)</b>	<b>Değişim %</b>
<b>Bütçe Giderleri Toplamı</b>	<b>33.762.412,27</b>	<b>36.939.284,12</b>	<b>9,41</b>
01-Personel Giderleri	22.093.093,75	24.248.971,42	9,76
02-Sosyal Güvenlik Kurumlarına Devlet Primi Giderleri	2.564.251,64	2.739.363,12	6,83
03-Mal ve Hizmet Alım Giderleri	7.277.757,12	8.924.704,07	22,63
05-Cari Transferler	112.710,00	600.253,95	432,57
06-Sermaye Giderleri	1.714.599,76	425.991,56	-75,16





**BATMAN ÜNİVERSİTESİ**  
**2016-2017 İLK ALTI AYLIK BÜTÇE GELİRLERİ KARŞILAŞTIRMASI**

<b>2016-2017 İLK 6 AYLIK BÜTÇE GELİRLERİ KARŞILAŞTIRMASI</b>	<b>2016 ilk 6 Ay (TL)</b>	<b>2017 ilk 6 Ay (TL)</b>	<b>Değişim %</b>
<b>Bütçe Gelirleri Toplamı</b>	<b>35.571.718,97</b>	<b>32.151.884,67</b>	<b>-9,62</b>
03-Teşebbüs ve Mülkiyet Gelirleri	2.367.350,49	2.280.163,26	3,69
04-Alınan Bağış ve Yardımlar ile özel Gelirler	32.753.307,00	28.662.177,80	-12,49
05-Diğer Gelirler	451.061,48	1.209.543,61	168,16



**BATMAN ÜNİVERSİTESİ**  
**2017 YILI İLK 6 AYLIK EKONOMİK İ.DÜZEY ÖDENEK KULLANIM TABLOSU**

2017 YILI İLK 6 AYLIK EKONOMİK İ. DÜZEY ÖDENEK KULLANIMI				
EKONOMİK KOD	BÜTÇE GİDERLERİ	TOPLAM ÖDENEK (TL)	HARCAMA TUTARI (TL)	ÖDENEK KULLANMA ORANI %
1	PERSONEL GİDERLERİ	46.850.000,00	24.248.971,42	51,76
2	SOSYAL GÜVENLİK KURUMLARINA DEVLET PRİMİ GİDERLERİ	5.413.000,00	2.739.363,12	50,61
3	MAL VE HİZMET ALIM GİDERLERİ	13.341.000,00	8.924.704,07	66,90
5	CARİ TRANSFERLER	1.252.000,00	600.253,95	47,95
6	SERMAYE GİDERLERİ	24.500.000,00	425.991,56	1,74
	<b>GENEL TOPLAM</b>	<b>91.356.000,00</b>	<b>36.939.284,12</b>	<b>40,44</b>

**2017 YILI İLK ALTI AYLIK EKONOMİK İ.DÜZEY ÖDENEK KULLANIMI**

